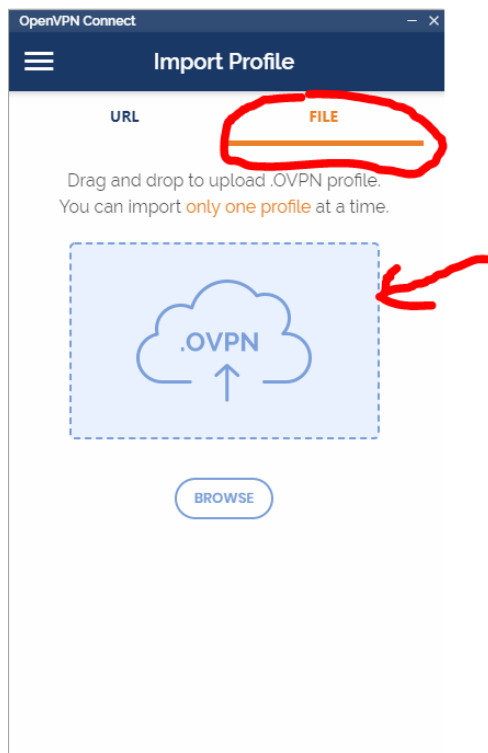


Οδηγίες Εγκατάστασης

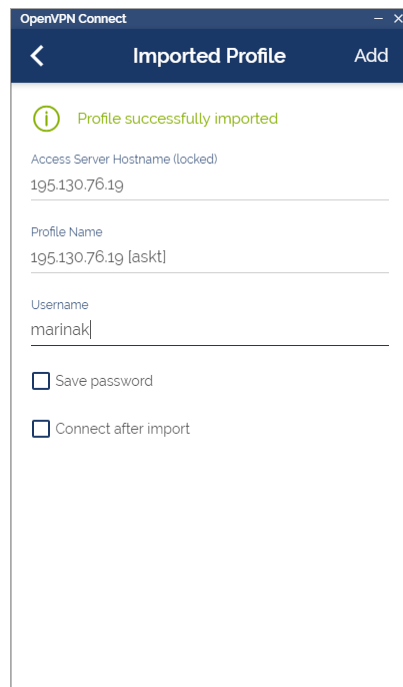
- Κάντε download τον **OpenVPN Connect** <https://openvpn.net/download-open-vpn/>
- Κάντε unzip το askt.zip (το οποίο σας έχουμε αποστείλει) και περιέχει το askt.ovpn και τα CERTS
- Αφού έχει γίνει εγκατάσταση το OpenVPN Connect, ανοίξτε το από το εικονίδιο

που έχει εμφανιστεί στην οθόνη σας 

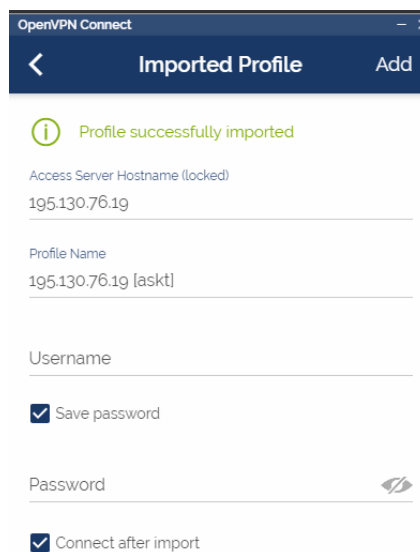
- Στο import Profile επιλέξτε το FILE. Κάντε DRAG η DROP (σύρατε και τοποθετείστε) το askt.ovpn από τον φάκελο που κάνατε unzip



Θα εμφανιστεί η ακόλουθη οθόνη . Συμπληρώνετε το Username και κλικάρετε το **save password** ώστε να σας εμφανίσει το πεδίο για να γράψετε το password



Συμπληρώστε το password και κλικάρετε το **connect after import**



Τέλος πιέστε πάνω δεξιά το **ADD**

- Η σύνδεση θα πραγματοποιηθεί άμεσα



CONNECTED



OpenVPN Profile
195.130.76.19 [askt]

CONNECTION STATS

2KB/s

0B/s

BYTES IN
714 B/S



BYTES OUT
519 B/S

DURATION
00:00:08

PACKET RECEIVED
0 sec ago

YOU



YOUR PRIVATE IP